

Sistema
informa ●●●



**FAPERON
SENAR**

SINDICATOS DOS PRODUTORES
RURAIS DE RONDÔNIA

SETEMBRO/ 2025

INFORMATIVO

BOVINOCULTURA DE CORTE

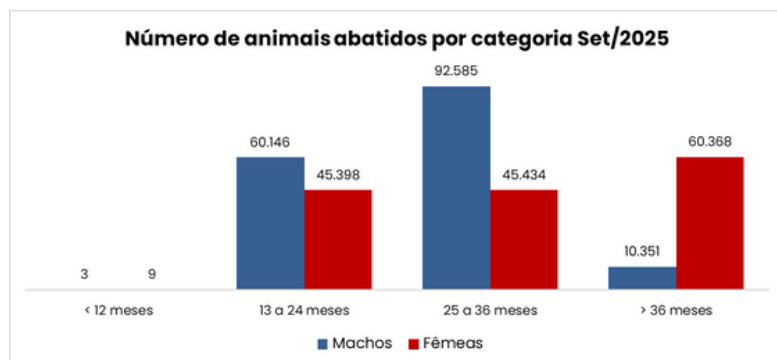




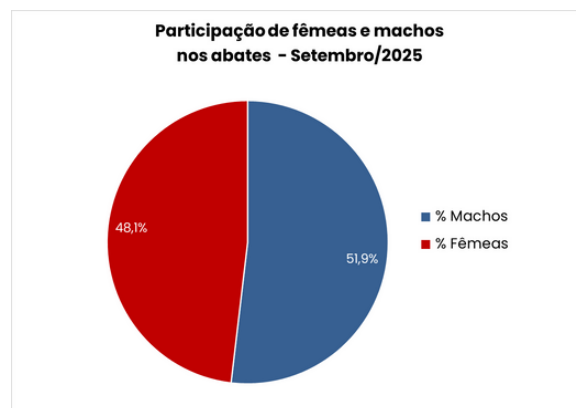
Comparativos dos abates em Rondônia - Setembro 2024/ Setembro 2025

Categoria	Set/24	Set/25	Var (%) 24/25
Machos	138.002	163.085	15,38
Fêmeas	96.576	151.209	36,13

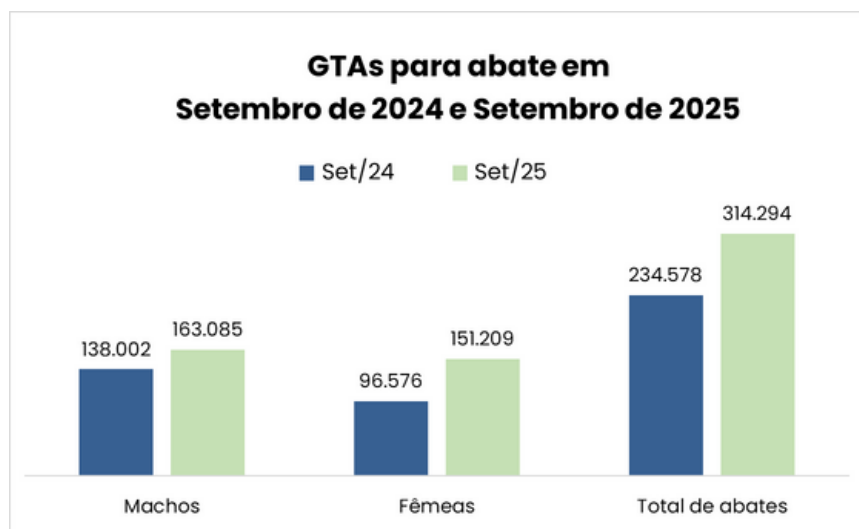
Fonte: IDARON (2025) - adaptado.



Fonte: IDARON (2025) - adaptado.



Fonte: IDARON (2025) - adaptado.



Fonte: IDARON (2025) - adaptado.

Municípios que mais enviaram bovinos para abate:

- 1º) **Chupinguaia** - 1.267 GTAs
- 2º) **Porto Velho** - 1.054 GTAs
- 3º) **Nova Mamoré** - 891 GTAs

Ranking do maior número de GTAs emitidas por finalidade:

- 1º) **Engorda** - 1.021.590 GTAs
- 2º) **Abate** - 314.291 GTAs
- 3º) **Reprodução** - 258.644 GTAs
- 4º) **Leilão** - 4.165 GTAs
- 5º) **Retorno de Aglomeração** - 2.621 GTAs



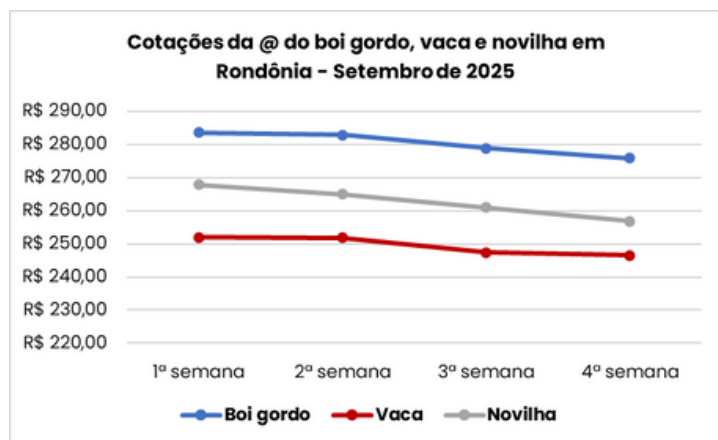
INFORMATIVO BOVINOCULTURA DE CORTE

RONDÔNIA – SETEMBRO /2025



**FAPERON
SENAR**
SINDICATOS DOS PRODUTORES
RURAIS DE RONDÔNIA

Indicador do Boi



Fonte: DATAGRO (2025) – adaptado.

***Diferencial de base** é a diferença entre os valores do boi gordo praticados na praça-base – no caso São Paulo – e na região onde o animal será abatido.

****Escala de abate:** Número de dias que os frigoríficos de Rondônia contam com animais comprados para manter a operação. Portanto, uma escala mais longa significa maior oferta de animais, e uma escala mais curta, menor disponibilidade de animais para abate.

VARIAÇÃO (%) AGOSTO/25 – SETEMBRO/25

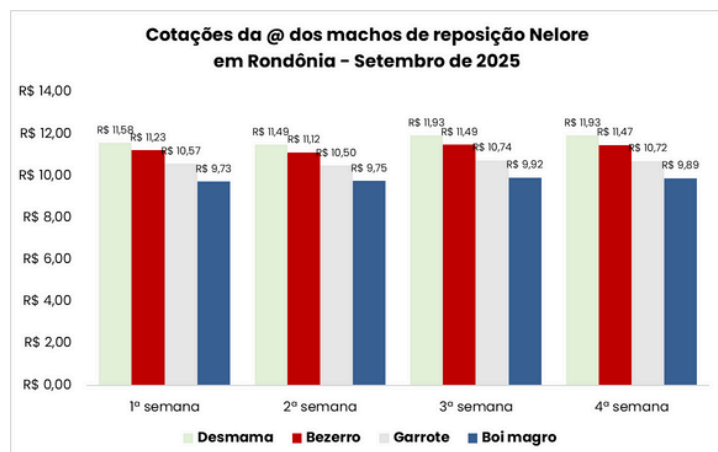
Boi gordo ▲ 2,24%

Vaca ▲ 2,12%

Novilha ▲ 2,02%

***Diferencial de base** ➡ - 9,27%

**** Escala de abate** ➡ 10,78



Fonte: DATAGRO (2025) – adaptado.

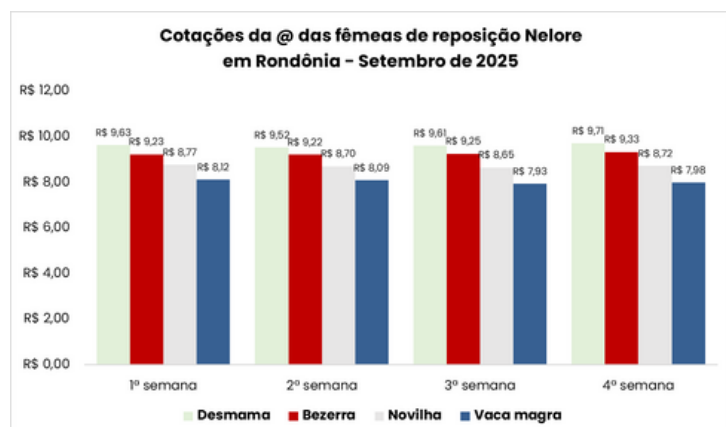
VARIAÇÃO (%) AGOSTO/25 – SETEMBRO/25

Desmama ▼ -15,31%

Bezerro ▼ -15,19%

Garrote ▼ -14,93%

Boi Magro ▼ -16,30%



Fonte: DATAGRO (2025) – adaptado.

VARIAÇÃO (%) AGOSTO/25 – SETEMBRO/25

Desmama ▼ -14,94%

Bezerra ▼ -14,27%

Novilha ▼ -14,60%

Vaca Magra ▼ -14,74%

Exportação

Categoria	Set/24	Set/25	Var (%) 24/25
Machos	138.002	163.085	15,38
Fêmeas	96.576	151.209	36,13

Fonte: ABIEC (2025) – adaptado.

US\$ = dólares