

Sistema
informa ●●●



**FAPERON
SENAR**

SINDICATOS DOS PRODUTORES
RURAIS DE RONDÔNIA

JUNHO/ 2025

INFORMATIVO

BOVINOCULTURA DE CORTE

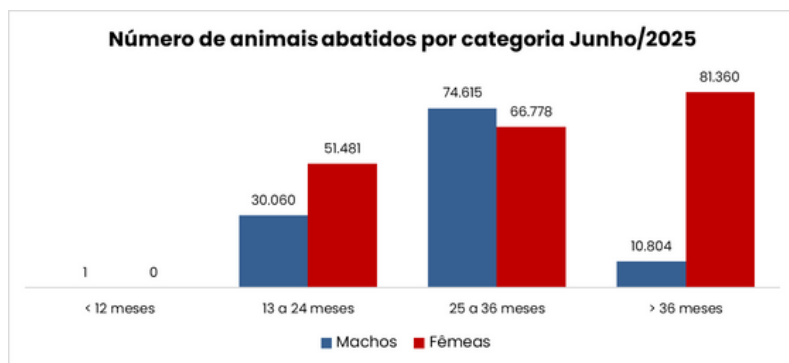




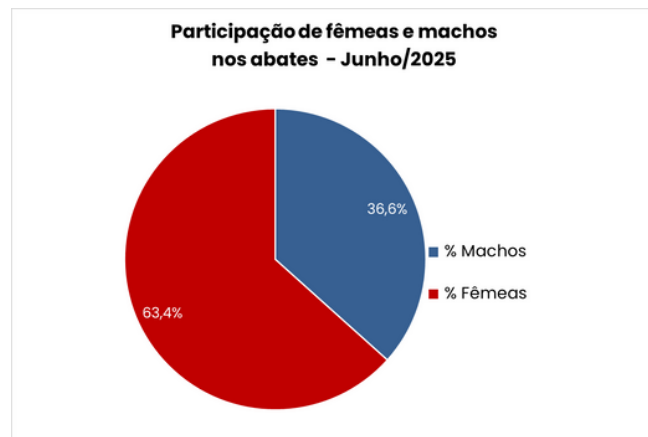
Comparativos dos abates em Rondônia – Junho 2024/ Junho 2025

Categoria	Jun/24	Jun/25	Var (%) 24/25
Machos	131.148	115.480	-13,57
Fêmeas	153.610	199.619	23,05

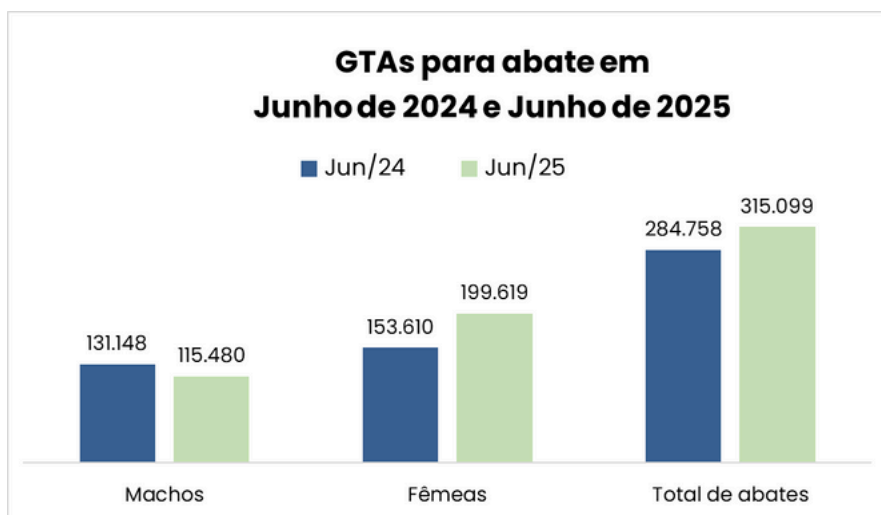
Fonte: IDARON (2025) – adaptado.



Fonte: IDARON (2025) – adaptado.



Fonte: IDARON (2025) – adaptado.



Fonte: IDARON (2025) – adaptado.

Municípios que mais enviaram bovinos para abate:

- 1º) **Buritis** – 976 GTAs
- 2º) **Porto Velho** – 901 GTAs
- 3º) **Nova Mamoré** – 874 GTAs

Ranking do maior número de GTAs emitidas por finalidade:

- 1º) **Engorda** – 1.093.476 GTAs
- 2º) **Abate** – 1.423.398 GTAs
- 3º) **Reprodução** – 311.045 GTAs
- 4º) **Leilão** – 4.675 GTAs
- 5º) **Recria** – 2.262 GTAs



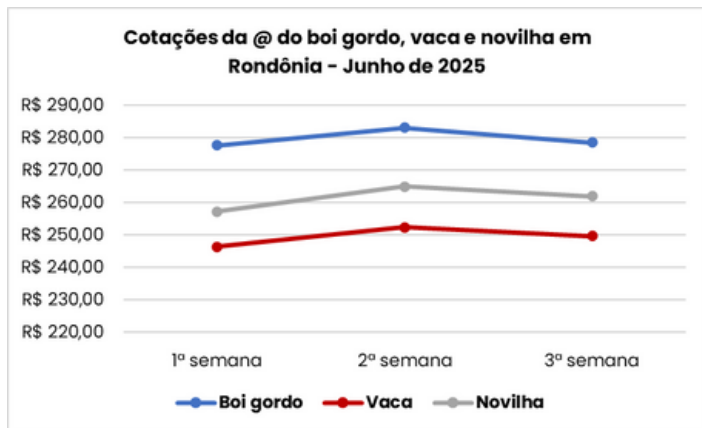
INFORMATIVO BOVINOCULTURA DE CORTE

RONDÔNIA - JUNHO /2025



**FAPERON
SENAR**
SINDICATOS DOS PRODUTORES
RURAIS DE RONDÔNIA

Indicador do Boi



Fonte: DATAGRO (2025) - adaptado.

***Diferencial de base** é a diferença entre os valores do boi gordo praticados na praça-base - no caso São Paulo - e na região onde o animal será abatido.

****Escala de abate:** Número de dias que os frigoríficos de Rondônia contam com animais comprados para manter a operação. Portanto, uma escala mais longa significa maior oferta de animais, e uma escala mais curta, menor disponibilidade de animais para abate.

VARIAÇÃO (%) MAIO/25 - JUNHO/25

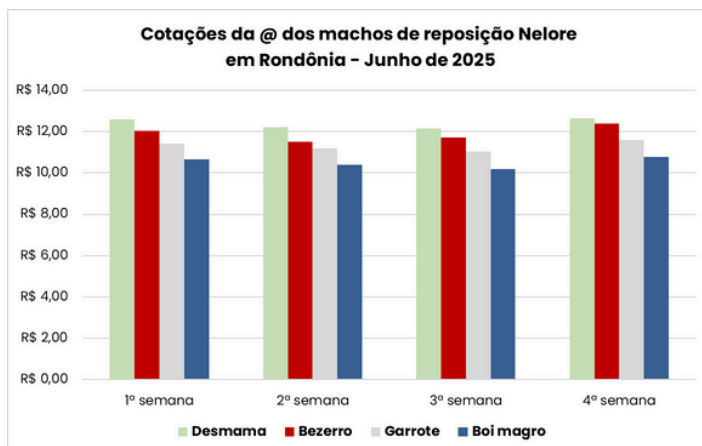
Boi gordo ▲ 3,78%

Vaca ▲ 4,43%

Novilha ▲ 3,42%

*Diferencial de base → - 11,17%

** Escala de abate → 7,20



Fonte: DATAGRO (2025) - adaptado.

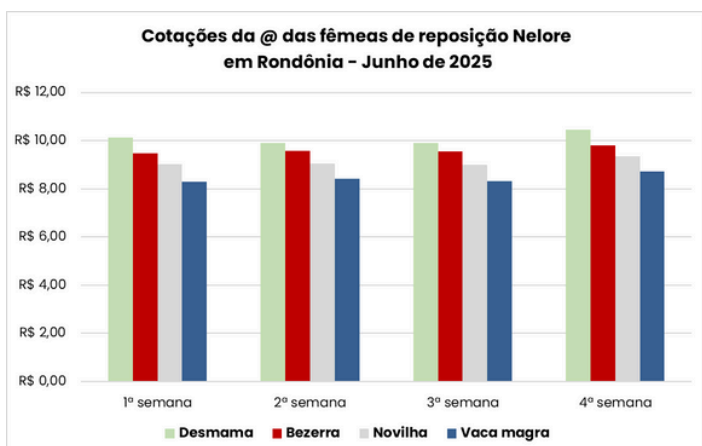
VARIAÇÃO (%) MAIO/25 - JUNHO/25

Desmama ▲ 1,84%

Bezerro ▲ 1,76%

Garrote ▲ 4,26%

Boi Magro ▲ 2,95%



Fonte: DATAGRO (2025) - adaptado.

VARIAÇÃO (%) MAIO/25 - JUNHO/25

Desmama ▲ 4,37%

Bezerra ▲ 5,07%

Novilha ▲ 5,10%

Vaca Magra ▲ 4,11%

Exportação

Exportação de carne - Rondônia - Junho/2025		
Quantidade (ton)	Valor exportado (US\$)	Preço médio (US\$/ton)
25.177	129 milhões	5,13

Fonte: ABIEC (2025) - adaptado.

US\$ = dólares

Sistema
informa ●●●



**FAPERON
SENAR**

SINDICATOS DOS PRODUTORES
RURAIS DE RONDÔNIA

JULHO/ 2025

INFORMATIVO

BOVINOCULTURA DE CORTE

