

**Sistema**  
informa ●●●



**FAPERON  
SENAR**  
SINDICATOS DOS PRODUTORES  
RURAIS DE RONDÔNIA



**INFORMATIVO  
DO LEITE**

**OUTUBRO 2025**



### Preço pago ao produtor

A seguir, são apresentados os valores de referência do CONSELEITE-RO para a matéria-prima (leite) entregue em agosto de 2025, com pagamento realizado em setembro de 2025:

**Quadro 1** – Volume e qualidade que compõe os valores de referência do CONSELEITE-RO

MATÉRIA-PRIMA	VOLUME	GORDURA	ESD	CCS	CBT
	litros/dia	(%)	(%)	mil cels/ml	mil ufc/ml
<b>Maior Valor de Referência</b>	200	3,90	9,00	200	150
<b>Valor de Referência Leite Padrão</b>	<b>25</b>	<b>3,30</b>	<b>8,75</b>	<b>375</b>	<b>325</b>
<b>Menor Valor de Referência</b>	25	3,00	8,40	750	750

**Quadro 2** – Valores de referência do CONSELEITE-RO e comparativo com o mês anterior

MATÉRIA-PRIMA	AGOSTO/2025	SETEMBRO/2025	VARIAÇÃO
	Leite entregue em AGO/25 a ser pago em SET/25 (R\$/l)	Leite entregue em SET/25 a ser pago em OUT/25 (R\$/l)	R\$/l
<b>Maior Valor de Referência</b>	2,2455	2,2057	-0,0398
<b>Valor de Referência Leite Padrão</b>	<b>1,9526</b>	<b>1,9180</b>	<b>-0,0346</b>
<b>Menor Valor de Referência</b>	1,7751	1,7436	-0,0315

Contrariando a forte expectativa de alta causada pela entressafra (período seco), a cotação do leite padrão em Rondônia registrou mais uma queda na captação de setembro. O preço de referência CONSELEITE-RO para o leite padrão entregue em setembro, com pagamento em outubro, foi fixado em R\$ 1,9180 por litro.


Este valor representa uma desvalorização de R\$ 0,0346, ou 1,80%, em relação a agosto. O cenário é de estoques industriais ainda elevados e demanda do consumidor enfraquecida, que impedem a reação do preço, mesmo com a baixa captação no campo. A margem de lucro do produtor está sob pressão máxima.

### Relação de troca: leite x milho x soja x mistura

A Relação de Troca (RT) em setembro voltou a pressionar o produtor rondoniense. O avanço no custo da proteína anulou os ganhos com o milho, em um cenário onde o preço do leite (R\$ 1,9180/litro) também recuou. O milho (saca de 60kg), cotado a R\$ 56,11, teve uma RT que melhorou de 29,0 para 28,7 litros, exigindo 0,3 litro de leite a menos por saca.

O preço da Soja subiu para R\$ 118,10 (+4,50%). Sua RT piorou drasticamente de 56,6 para 60,5 litros, exigindo 3,9 litros de leite a mais por saca.

Custo da mistura: O impacto da soja prevaleceu. A RT da Mistura (ração padrão) piorou, passando de 37,3 para 38,3 litros, exigindo 1,0 litro de leite a mais para comprar a ração.



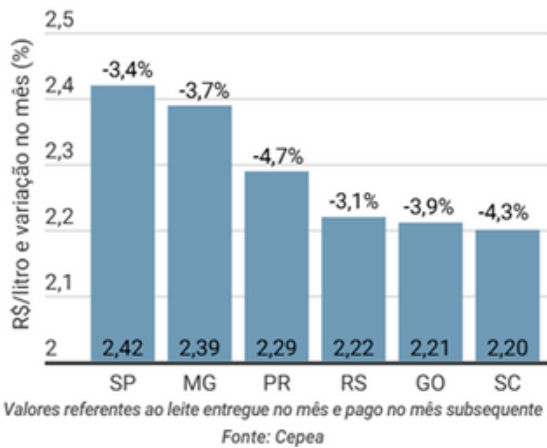


### Indicadores leite e derivados - Brasil

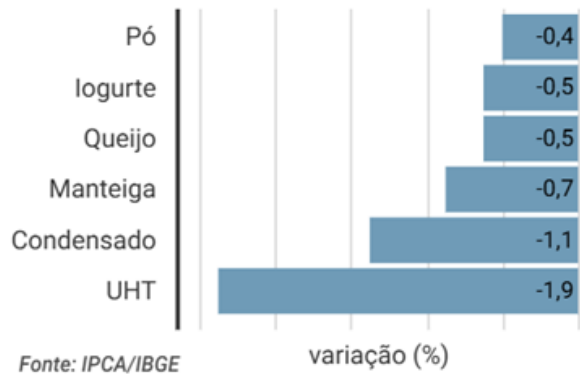
O preço médio nacional do leite ao produtor foi de R\$ 2,30 por litro em outubro de 2025, caindo 5,8% no mês e 18,1% quando comparado a outubro de 2024.

No varejo, o preço médio mensal da cesta de lácteos caiu 1,0% em outubro de 2025, e no acumulado de 12 meses, 0,2%, abaixo da inflação de 4,7% no período medida pelo IPCA. O leite em pó registrou a menor queda mensal, 0,4% e o Iogurte 0,5%. O leite UHT registrou a maior queda 1,9% seguido do leite condensado 1,1%.

**Preços do leite ao produtor**  
**Preço líquido Outubro/25**



**Preços dos lácteos no varejo**  
**Variação (índice) Outubro/2025**



### Balança Comercial brasileira de leite e derivados

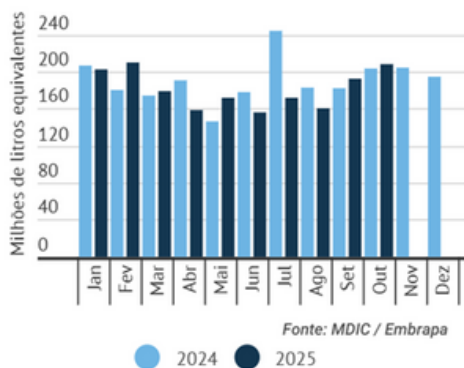
As importações brasileiras de leite e derivados totalizaram 208 milhões de litros equivalentes em outubro de 2025, com aumento de 8,2% no mês e de 2,3% nos últimos 12 meses. O leite em pó foi o principal produto importado.

As exportações caíram 23,0% em outubro de 2025 frente ao mês anterior, totalizando 4,4 milhões de litros equivalentes, e apresentaram queda de 0,1% em relação a outubro de 2024.

No acumulado de 2025, o saldo da balança comercial de lácteos registrou déficit de US\$ 802 milhões, equivalente a 1.754 milhões de litros de leite em equivalente.

O preço internacional do leite em pó integral registrou queda de 4,1% na primeira quinzena de novembro de 2025 frente a outubro, sendo cotado a US\$ 3.503 por tonelada. O leite em pó desnatado caiu 0,8%, cotado a US\$ 2.559 por tonelada.

**Importações**



**Exportações**

