

Sistema
informa ●●●



**FAPERON
SENAR**

SINDICATOS DOS PRODUTORES
RURAIS DE RONDÔNIA

AGOSTO/ 2025

INFORMATIVO

BOVINOCULTURA DE CORTE

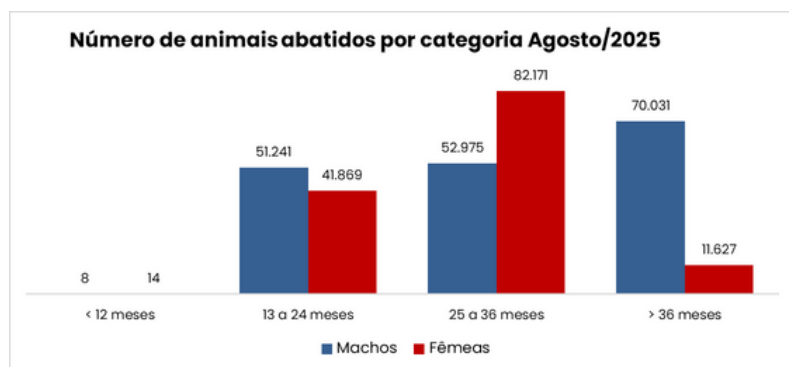




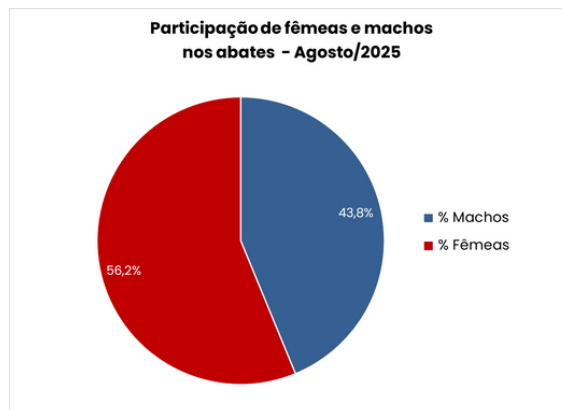
Comparativos dos abates em Rondônia – Agosto 2024/ Agosto 2025

Categoria	Ago/24	Ago/25	Var (%) 24/25
Machos	160.814	135.681	-18,52
Fêmeas	131.549	174.255	24,51

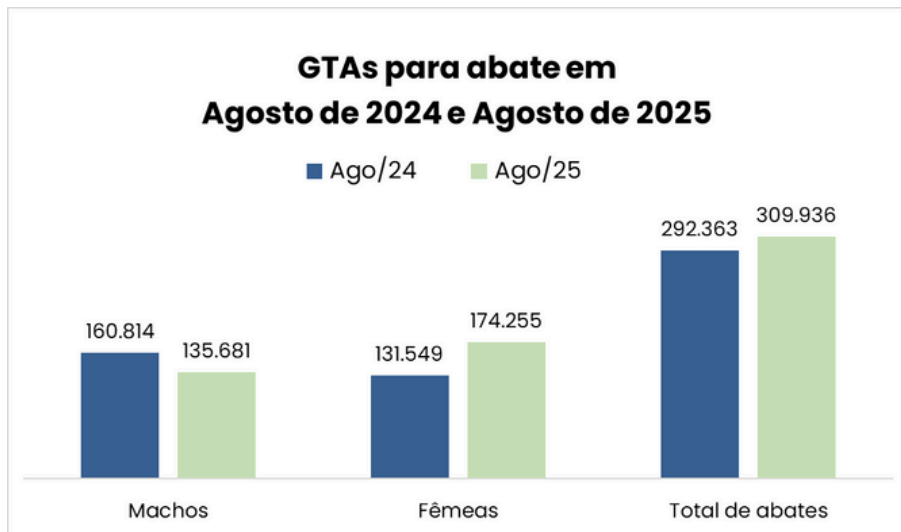
Fonte: IDARON (2025) – adaptado.



Fonte: IDARON (2025) – adaptado.



Fonte: IDARON (2025) – adaptado.



Fonte: IDARON (2025) – adaptado.

Municípios que mais enviaram bovinos para abate:

- 1º) **Porto Velho** – 931 GTAs
- 2º) **Chupinguaia** – 832 GTAs
- 3º) **Nova Mamoré** – 766 GTAs

Ranking do maior número de GTAs emitidas por finalidade:

- 1º) **Engorda** – 1.038.590 GTAs
- 2º) **Abate** – 309.934 GTAs
- 3º) **Reprodução** – 270.798 GTAs
- 4º) **Retorno de Aglomeração** – 2.526 GTAs
- 5º) **Esporte** – 2.423 GTAs



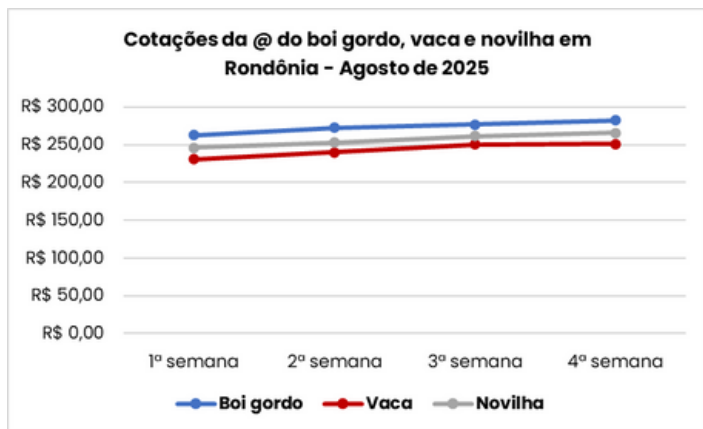
INFORMATIVO BOVINOCULTURA DE CORTE

RONDÔNIA - AGOSTO /2025



**FAPERON
SENAR**
SINDICATOS DOS PRODUTORES
RURAIS DE RONDÔNIA

Indicador do Boi



Fonte: DATAGRO (2025) - adaptado.

***Diferencial de base** é a diferença entre os valores do boi gordo praticados na praça-base - no caso São Paulo - e na região onde o animal será abatido.

****Escala de abate:** Número de dias que os frigoríficos de Rondônia contam com animais comprados para manter a operação. Portanto, uma escala mais longa significa maior oferta de animais, e uma escala mais curta, menor disponibilidade de animais para abate.

VARIAÇÃO (%) JULHO/25 - AGOSTO/25

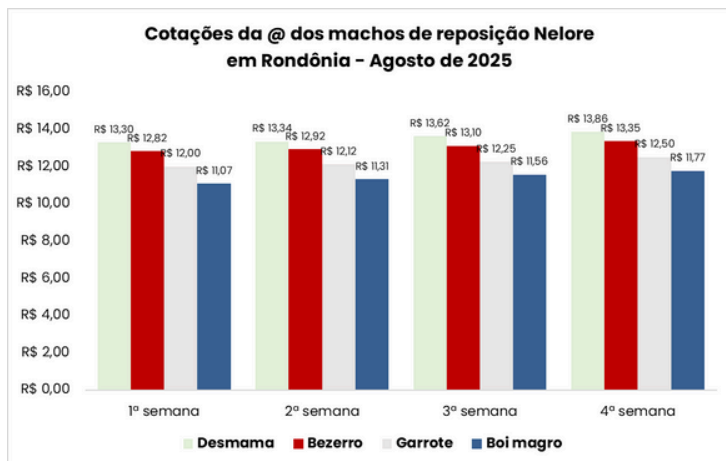
Boi gordo ▼ -3,25%

Vaca ▲ 4,09%

Novilha ▲ 3,36%

***Diferencial de base** ➡ - 11,12%

**** Escala de abate** ➡ 7,64



Fonte: DATAGRO (2025) - adaptado.

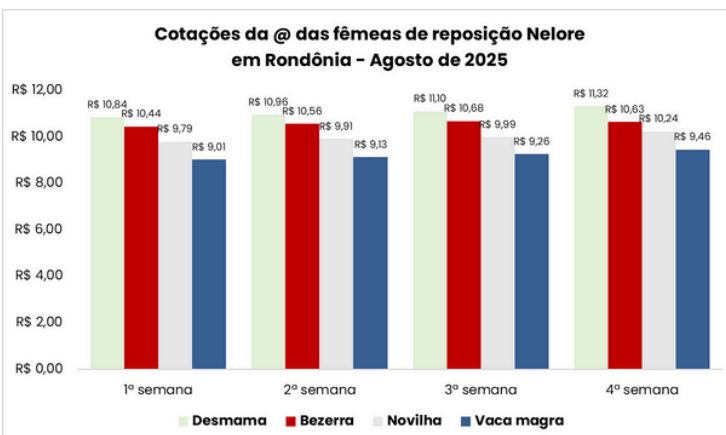
VARIAÇÃO (%) JULHO/25 - AGOSTO/25

Desmama ▲ 4,21%

Bezerro ▲ 4,04%

Garrote ▲ 3,54%

Boi Magro ▲ 4,43%



Fonte: DATAGRO (2025) - adaptado.

VARIAÇÃO (%) JULHO/25 - AGOSTO/25

Desmama ▲ 4,25%

Bezerra ▲ 3,31%

Novilha ▲ 3,45%

Vaca Magra ▲ 3,14%

Exportação

Exportação de carne - Rondônia - Agosto/2025

Quantidade (ton)	Valor exportado (US\$)	Preço médio (US\$/ton)
25.970	134 milhões	5,17

Fonte: ABIEC (2025) - adaptado.

US\$ = dólares