

Sistema
informa ●●●



**FAPERON
SENAR**

SINDICATOS DOS PRODUTORES
RURAIS DE RONDÔNIA

JANEIRO/ 2025

INFORMATIVO

BOVINOCULTURA DE CORTE

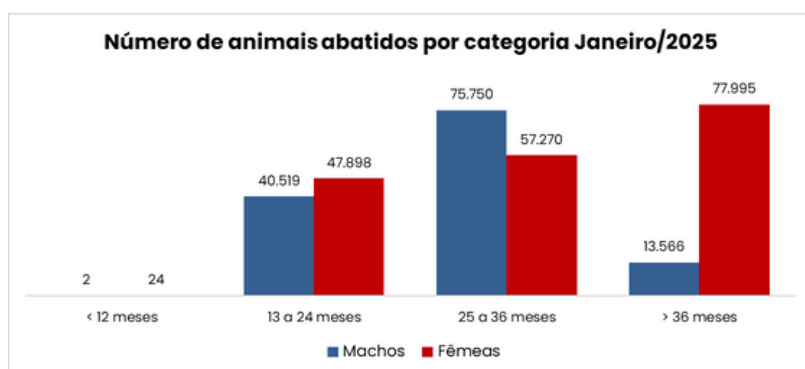




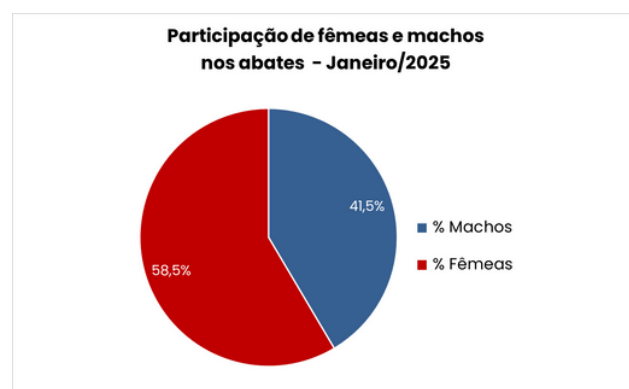
Comparativos dos abates em Rondônia – Janeiro 2024/ Janeiro 2025

Categoria	Jan/24	Jan/25	Var (%) 24/25
Machos	137.407	129.837	-5,83
Fêmeas	143.109	183.187	21,88

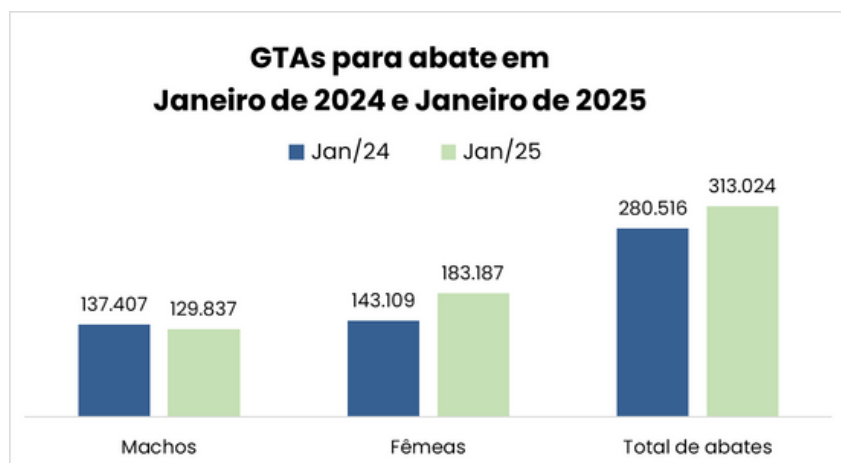
Fonte: IDARON (2025) – adaptado.



Fonte: IDARON (2025) – adaptado.



Fonte: IDARON (2025) – adaptado.



Fonte: IDARON (2025) – adaptado.

Municípios que mais enviaram bovinos para abate:

- 1º) **Porto Velho** – 915 GTAs
- 2º) **Buritis** – 857 GTAs
- 3º) **Jaru** – 772 cabeças GTAs

Ranking do maior número de GTAs emitidas por finalidade:

- 1º) **Engorda** – 908.400 GTAs
- 2º) **Abate** – 313.024 GTAs
- 3º) **Reprodução** – 301.317 GTAs
- 4º) **Recría** – 1.507 GTAs



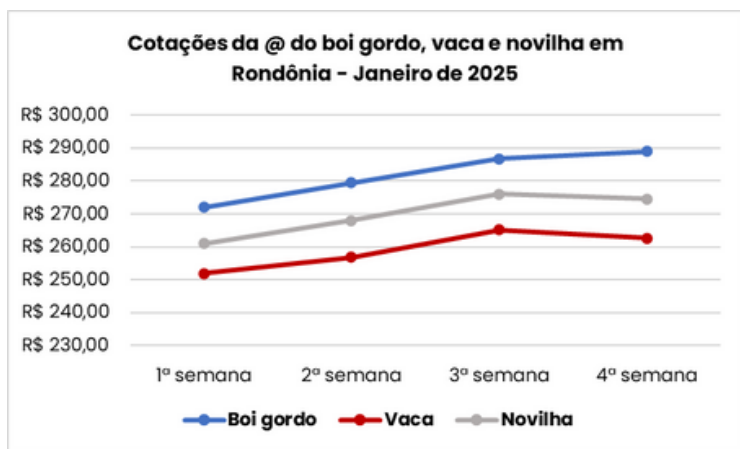
INFORMATIVO BOVINOCULTURA DE CORTE

RONDÔNIA - JANEIRO/2025



**FAPERON
SENAR**
SINDICATOS DOS PRODUTORES
RURAIS DE RONDÔNIA

Indicador do Boi

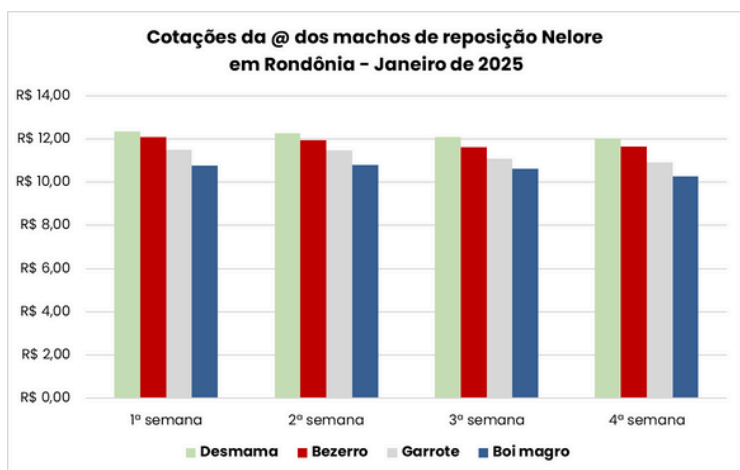


VARIAÇÃO (%) DEZEMBRO/24 - JANEIRO/25

Boi gordo ▲ 3,09%

Vaca ▲ 1,69%

Novilha ▲ 2,92%



VARIAÇÃO (%) DEZEMBRO/24 - JANEIRO/25

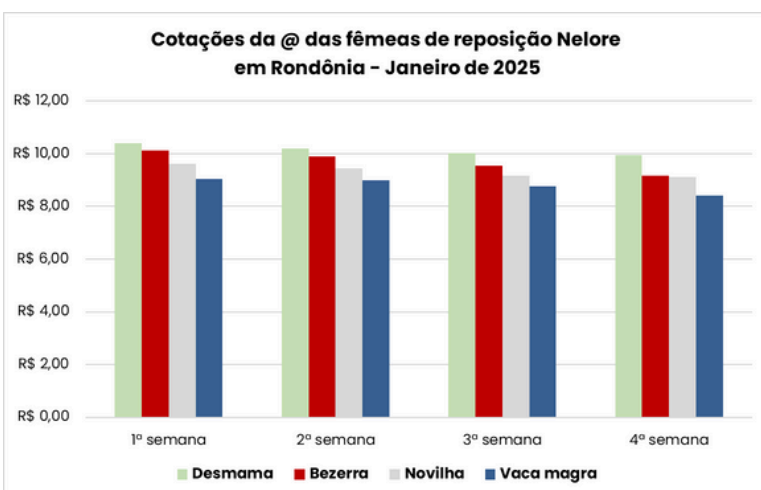
Desmama ▲ 3,11%

Bezerro ▲ 4,74%

Garrote ▲ 6,33%

Boi Magro ▲ 7,13%

Fonte: DATAGRO (2025) - adaptado.



VARIAÇÃO (%) DEZEMBRO/24 - JANEIRO/25

Desmama ▲ 3,47%

Bezerra ▲ 3,20%

Novilha ▲ 5,59%

Vaca Magra ▲ 6,78%

Fonte: DATAGRO (2025) - adaptado.

Exportação

Exportação de carne - Rondônia - Janeiro/2025

Quantidade (ton)	Valor exportado (US\$)	Preço médio (US\$/ton)
18.128	85 milhões	4,69

Fonte: ABIEC (2025) - adaptado.

US\$ = dólares