



ABRIL/ 2025

INFORMATIVO

# BOVINOCULTURA DE CORTE

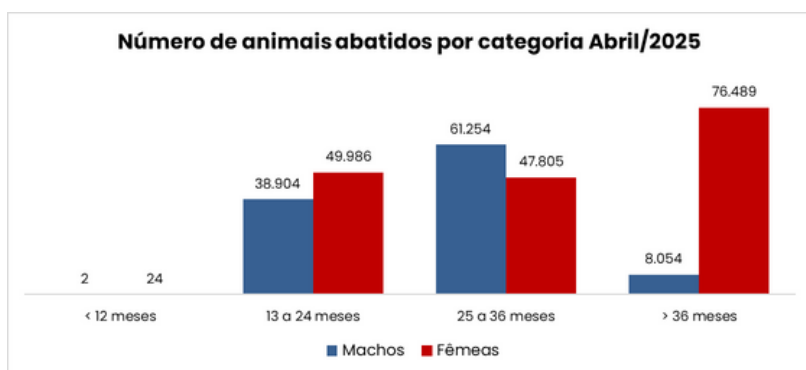




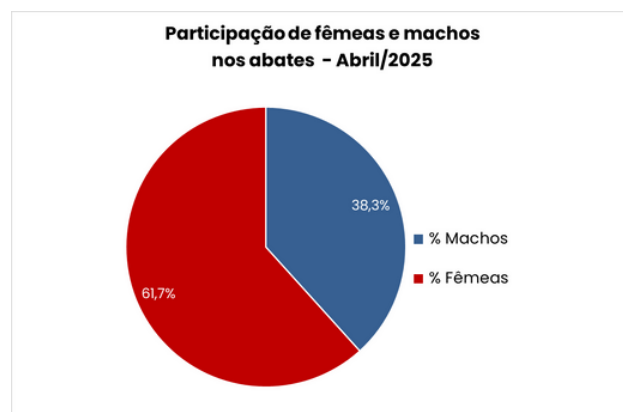
### Comparativos dos abates em Rondônia - Abril 2024/ Abril 2025

Categoria	Abr/24	Abr/25	Var (%) 24/25
Machos	131.289	108.214	-21,32
Fêmeas	165.247	174.304	5,20

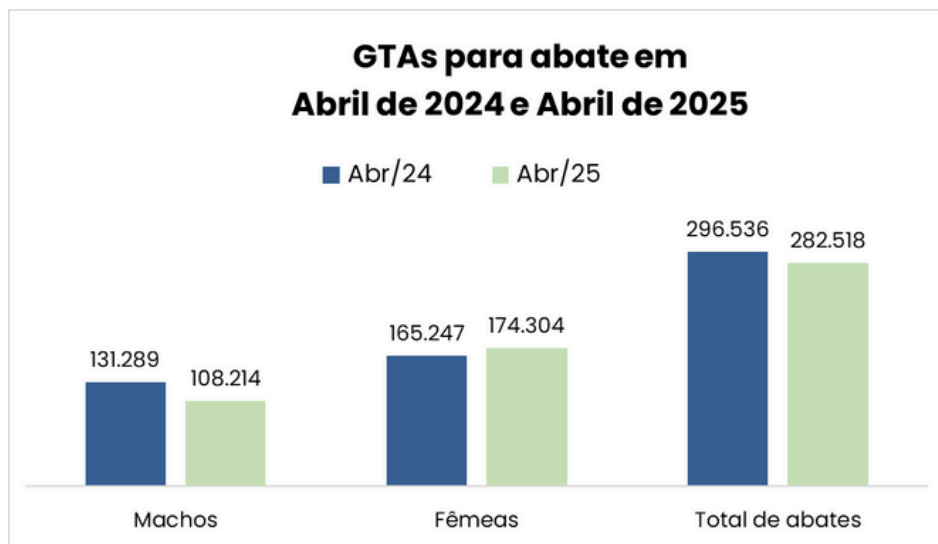
Fonte: IDARON (2025) - adaptado.



Fonte: IDARON (2025) - adaptado.



Fonte: IDARON (2025) - adaptado.



Fonte: IDARON (2025) - adaptado.

#### Municípios que mais enviaram bovinos para abate:

- 1º) **Buritis** - 877 GTAs
- 2º) **Porto Velho** - 789 GTAs
- 3º) **Nova Mamoré** - 693 GTAs

#### Ranking do maior número de GTAs emitidas por finalidade:

- 1º) **Engorda** - 1.133.310 GTAs
- 2º) **Abate** - 369.207 GTAs
- 3º) **Reprodução** - 282.083 GTAs
- 4º) **Leilão** - 2.225 GTAs
- 5º) **Recría** - 1.329 GTAs



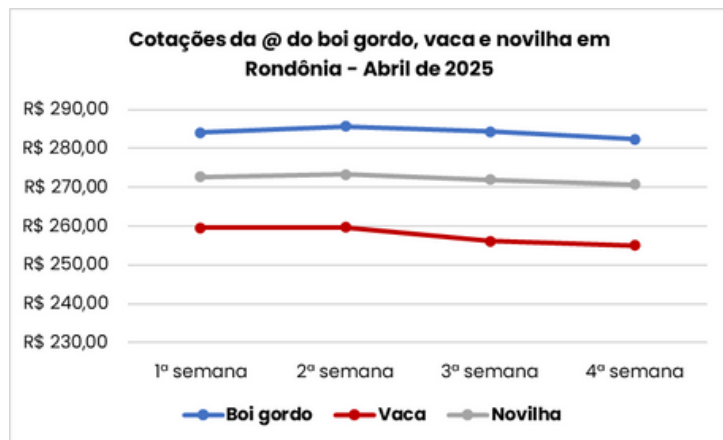
# INFORMATIVO BOVINOCULTURA DE CORTE

## RONDÔNIA - ABRIL /2025



**FAPERON  
SENAR**  
SINDICATOS DOS PRODUTORES  
RURAIS DE RONDÔNIA

### Indicador do Boi



Fonte: DATAGRO (2025) - adaptado.

**\*Diferencial de base** é a diferença entre os valores do boi gordo praticados na praça-base - no caso São Paulo - e na região onde o animal será abatido.

**\*\*Escala de abate:** Número de dias que os frigoríficos de Rondônia contam com animais comprados para manter a operação. Portanto, uma escala mais longa significa maior oferta de animais, e uma escala mais curta, menor disponibilidade de animais para abate.

#### VARIAÇÃO (%) MARÇO/25 - ABRIL/25

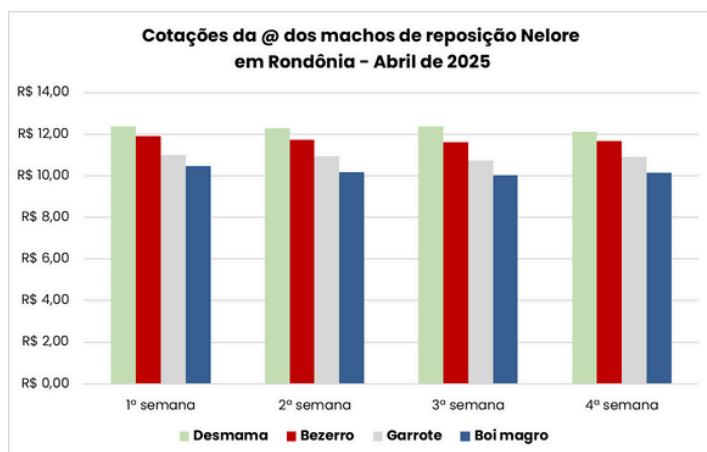
Boi gordo ▲ 6,31%

Vaca ▲ 8,05%

Novilha ▲ 7,22%

**\*Diferencial de base** → - 11,85%

**\*\* Escala de abate** → 10,77



Fonte: DATAGRO (2025) - adaptado.

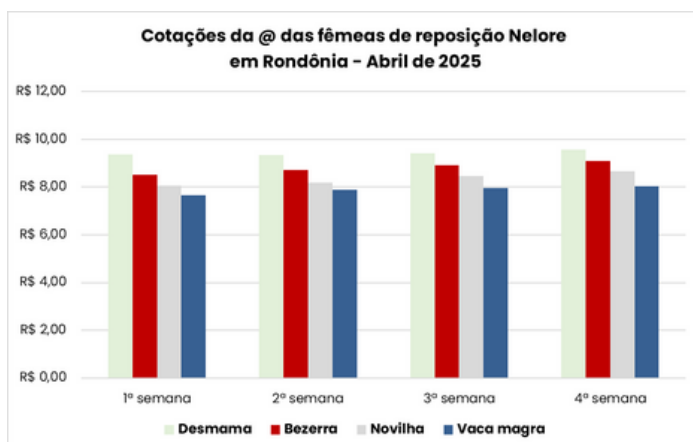
#### VARIAÇÃO (%) MARÇO/25 - ABRIL/25

Desmama ▲ 2,13%

Bezerro ▲ 1,11%

Garrote ▲ 2,22%

Boi Magro ▲ 4,71%



Fonte: DATAGRO (2025) - adaptado.

#### VARIAÇÃO (%) MARÇO/25 - ABRIL/25

Desmama ▲ -6,00%

Bezerra ▲ 5,64%

Novilha ▲ 4,14%

Vaca Magra ▲ 5,19%

### Exportação

Exportação de carne - Rondônia - Abril/2025		
Quantidade (ton)	Valor exportado (US\$)	Preço médio (US\$/ton)
25.732	121 milhões	4,71

Fonte: ABIEC (2025) - adaptado.

US\$ = dólares