

Sistema
informa ●●●



**FAPERON
SENAR**
SINDICATOS DOS PRODUTORES
RURAIS DE RONDÔNIA



INFORMATIVO DO LEITE

SETEMBRO 2025



Preço pago ao produtor

A seguir, são apresentados os valores de referência do CONSELEITE-RO para a matéria-prima (leite) entregue em agosto de 2025, com pagamento realizado em setembro de 2025:

Quadro 1 – Volume e qualidade que compõe os valores de referência do CONSELEITE-RO

| MATÉRIA-PRIMA | VOLUME | GORDURA | ESD | CCS | CBT |
|---|------------|-------------|-------------|-------------|------------|
| | litros/dia | (%) | (%) | mil cels/ml | mil ufc/ml |
| Maior Valor de Referência | 200 | 3,90 | 9,00 | 200 | 150 |
| Valor de Referência Leite Padrão | 25 | 3,30 | 8,75 | 375 | 325 |
| Menor Valor de Referência | 25 | 3,00 | 8,40 | 750 | 750 |

Quadro 2 – Valores de referência do CONSELEITE-RO e comparativo com o mês anterior

| MATÉRIA-PRIMA | JULHO/2025 | AGOSTO/2025 | VARIAÇÃO |
|---|---|---|----------------|
| | Leite entregue em JUL/25 a ser pago em AGO/25 (R\$/l) | Leite entregue em AGO/25 a ser pago em SET/25 (R\$/l) | R\$/l |
| Maior Valor de Referência | 2,2929 | 2,2455 | -0,0474 |
| Valor de Referência Leite Padrão | 1,9938 | 1,9526 | -0,0412 |
| Menor Valor de Referência | 1,8125 | 1,7751 | -0,0374 |

Ao contrário da expectativa de alta impulsionada pela entressafra (período seco), o preço do leite padrão em Rondônia registrou uma nova queda, e desta vez mais acentuada que a do mês anterior.

O preço de referência CONSELEITE-RO para o leite padrão entregue em agosto, com pagamento em setembro, foi fixado em R\$ 1,9526 por litro. Este valor representa uma desvalorização de R\$ 0,0412, ou 2,07%, em relação ao valor de julho. A queda se deve, principalmente, ao excesso de estoques na indústria e à demanda do consumidor ainda enfraquecida, que não conseguiu absorver o volume de leite, mesmo com a redução da captação no campo.

Relação de troca: leite x milho x soja x mistura

A Relação de Troca (RT) em agosto demonstrou um custo com alimentação do rebanho praticamente estável. Os ganhos na compra de milho compensaram a forte pressão de alta no preço da soja, crucial no período de entressafra.

O milho (saca de 60kg), cotado a R\$ 57,78, registrou uma queda de 8,71% no preço. Sua RT melhorou de 31,3 para 29,0 litros, exigindo 2,3 litros de leite a menos por saca. Este é o ponto mais favorável de RT para o milho até o momento, para o ano de 2025.

O preço da Soja (saca de 60kg) subiu para R\$ 112,79 (+6,88%). Sua RT piorou acentuadamente de 52,3 para 56,6 litros, exigindo 4,2 litros de leite a mais por saca de proteína.

Custo da Mistura: O impacto líquido foi positivo. A Relação de Troca da Mistura (ração padrão) melhorou marginalmente, passando de 37,6 para 37,3 litros. O produtor precisou de 0,4 litro de leite a menos para comprar a ração.



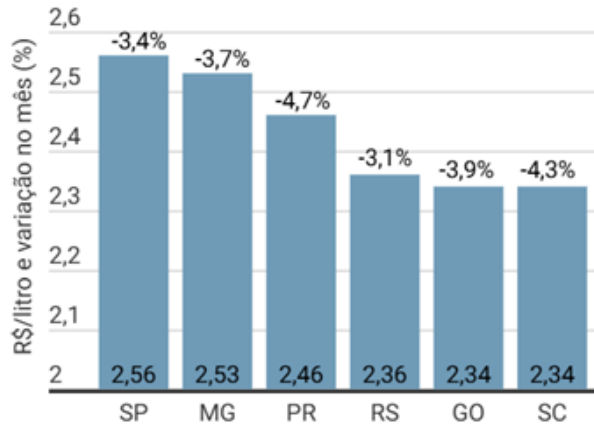


Indicadores leite e derivados - Brasil

O preço médio nacional do leite ao produtor foi de R\$ 2,44 por litro em setembro de 2025, com queda de 3,8% no mês e de 14,8% nos últimos 12 meses.

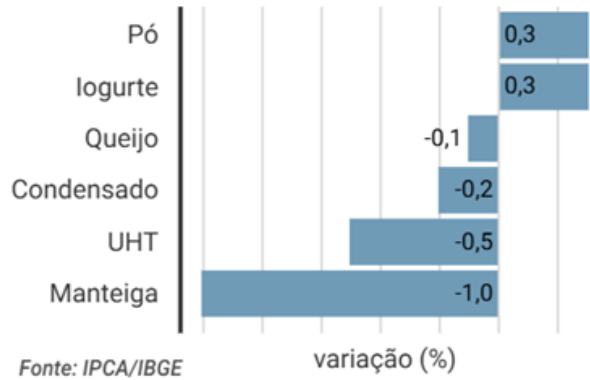
No varejo, o preço médio da cesta de lácteos recuou 0,2% em setembro de 2025. No acumulado de 12 meses, apresentou alta de 2,2%, abaixo da inflação de 5,2% no período, medida pelo IPCA. O leite em pó e o iogurte registraram as maiores altas mensais, de 0,3%, enquanto a manteiga teve a maior queda, de 1,0%.

Preços do leite ao produtor
Preço líquido Setembro/25



Valores referentes ao leite entregue no mês e pago no mês subsequente
Fonte: Cepea

Preços dos lácteos no varejo
Variação (índice) Setembro/2025



Fonte: IPCA/IBGE

Balança Comercial brasileira de leite e derivados

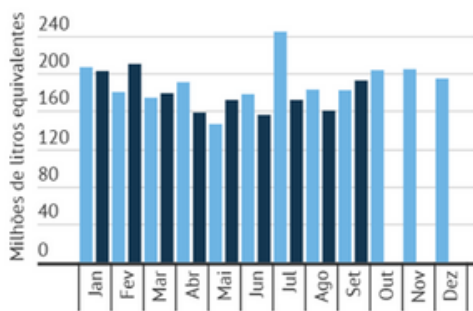
As importações brasileiras de leite e derivados totalizaram 192 milhões de litros equivalentes em setembro de 2025, registrando aumento de 19,8% no mês e de 5,6% em relação a setembro de 2024. O leite em pó foi o principal produto importado.

As exportações aumentaram 11,7% em setembro de 2025 frente ao mês anterior, totalizando 5,8 milhões de litros equivalentes, e apresentaram alta de 16,5% em relação a setembro de 2024.

No acumulado de 2025, o saldo da balança comercial de lácteos registrou déficit de US\$ 712 milhões, equivalente a 1.551 milhões de litros de leite em equivalente.

O preço internacional do leite em pó integral caiu 2,7% na primeira quinzena de outubro de 2025 frente a setembro, sendo cotado a US\$ 3.696 por tonelada. O leite em pó desnatado registrou queda de 0,7%, cotado a US\$ 2.599 por tonelada.

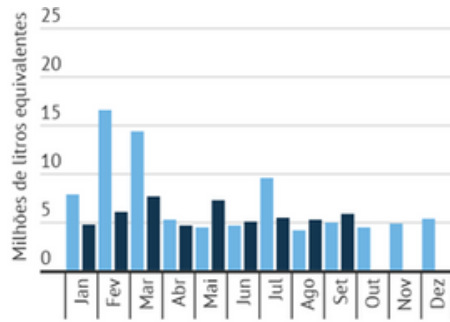
Importações



Fonte: MDIC / Embrapa

● 2024 ● 2025

Exportações



Fonte: MDIC / Embrapa

● 2024 ● 2025