

Sistema
informa ●●●



**FAPERON
SENAR**

SINDICATOS DOS PRODUTORES
RURAIS DE RONDÔNIA

FEVEREIRO/ 2025

INFORMATIVO

BOVINOCULTURA DE CORTE





INFORMATIVO BOVINOCULTURA DE CORTE

RONDÔNIA – FEVEREIRO/2025

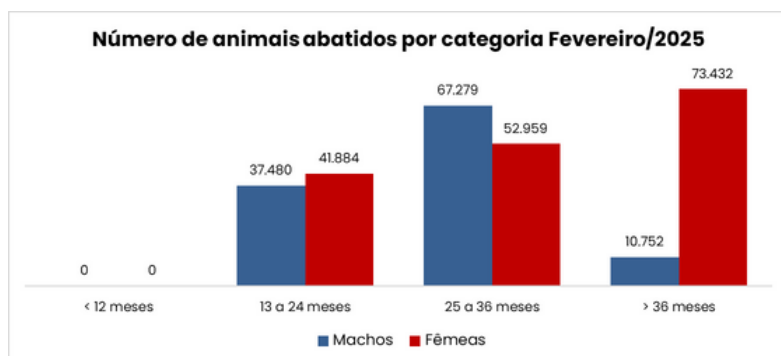


**FAPERON
SENAR**
SINDICATOS DOS PRODUTORES
RURAIS DE RONDÔNIA

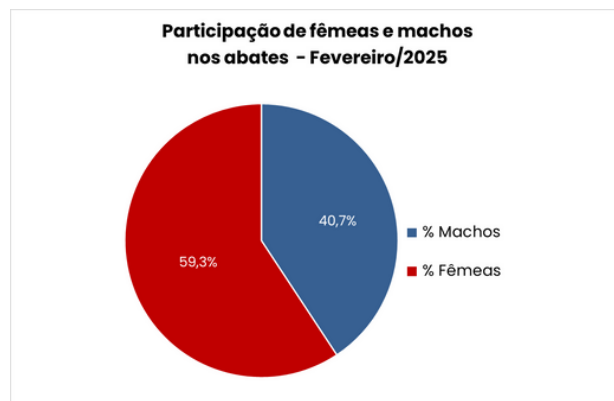
Comparativos dos abates em Rondônia – Fevereiro 2024/ Fevereiro 2025

Categoria	Fev/24	Fev/25	Var (%) 24/25
Machos	124.669	115.511	-7,93
Fêmeas	152.950	168.275	9,11

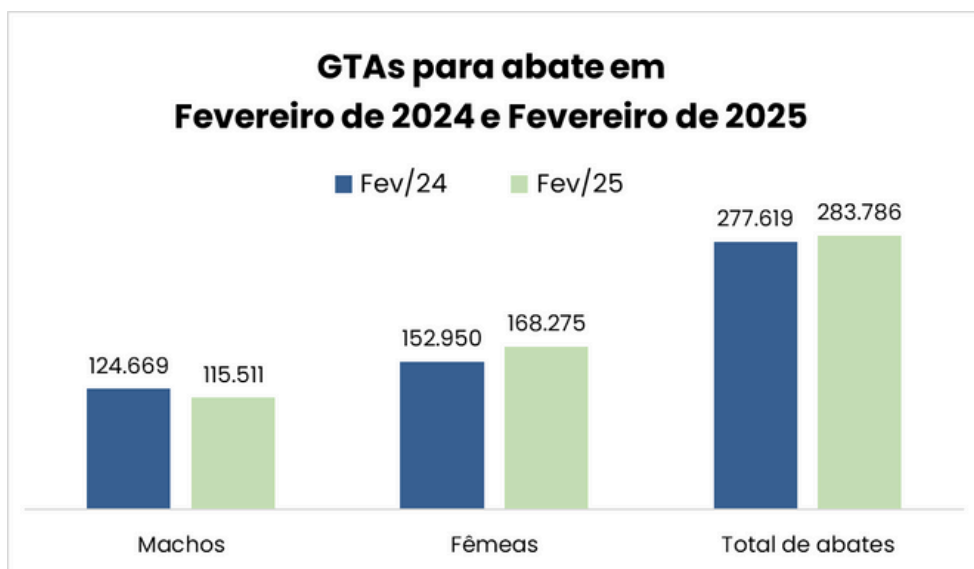
Fonte: IDARON (2025) – adaptado.



Fonte: IDARON (2025) – adaptado.



Fonte: IDARON (2025) – adaptado.



Fonte: IDARON (2025) – adaptado.

Municípios que mais enviaram bovinos para abate:

- 1º) **Porto Velho** – 823 GTAs
- 2º) **Buritis** – 817 GTAs
- 3º) **Jaru** – 730 GTAs

Ranking do maior número de GTAs emitidas por finalidade:

- 1º) **Engorda** – 862.611 GTAs
- 2º) **Abate** – 305.152 GTAs
- 3º) **Reprodução** – 283.783 GTAs
- 4º) **Recria** – 1.094 GTAs



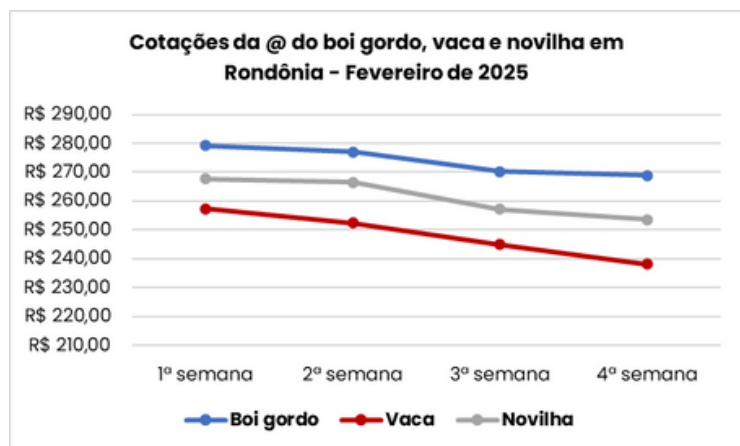
INFORMATIVO BOVINOCULTURA DE CORTE

RONDÔNIA - FEVEREIRO/2025



**FAPERON
SENAR**
SINDICATOS DOS PRODUTORES
RURAIS DE RONDÔNIA

Indicador do Boi



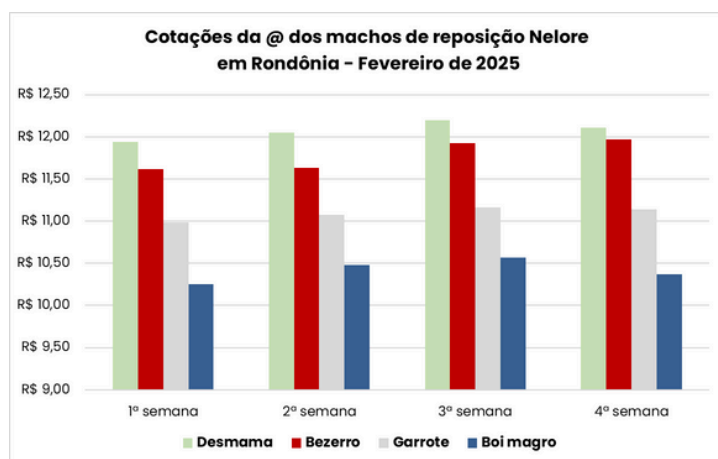
Fonte: DATAGRO (2025) - adaptado.

VARIAÇÃO (%) JANEIRO/25 - FEVEREIRO/25

Boi gordo ▼ -2,90%

Vaca ▼ -4,43%

Novilha ▼ -3,30%



Fonte: DATAGRO (2025) - adaptado.

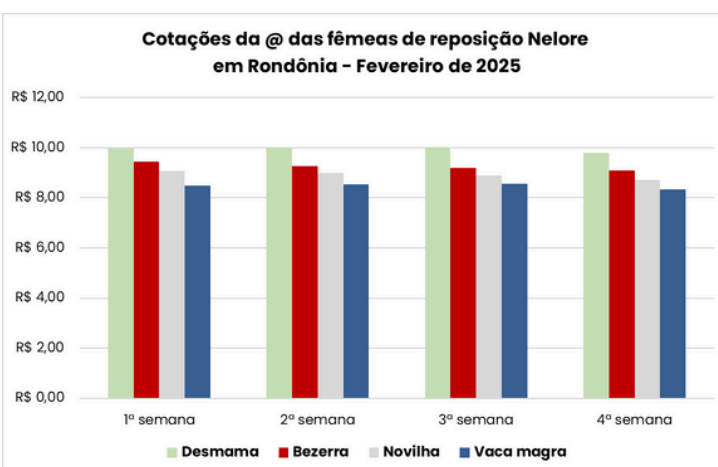
VARIAÇÃO (%) JANEIRO/25 - FEVEREIRO/25

Desmama ▼ -0,96%

Bezerro ▼ -0,29%

Garrote ▼ -1,25%

Boi Magro ▼ -1,92%



Fonte: DATAGRO (2025) - adaptado.

VARIAÇÃO (%) JANEIRO/25 - FEVEREIRO/25

Desmama ▼ -1,95%

Bezerra ▼ -4,71%

Novilha ▼ -4,81%

Vaca Magra ▼ -3,82%

Exportação

Exportação de carne - Rondônia - Fevereiro/2025

Quantidade (ton)	Valor exportado (US\$)	Preço médio (US\$/ton)
20.086	94 milhões	4,70

Fonte: ABIEC (2025) - adaptado.

US\$ = dólares