

**Sistema**  
informa ●●●



**FAPERON  
SENAR**

SINDICATOS DOS PRODUTORES  
RURAIS DE RONDÔNIA

**JULHO/ 2025**

**INFORMATIVO**

# **BOVINOCULTURA DE CORTE**

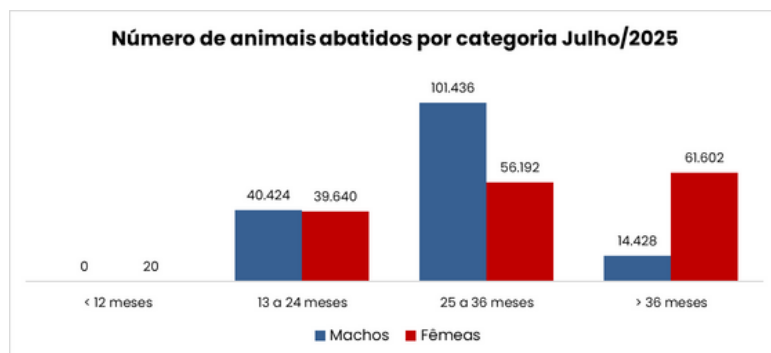




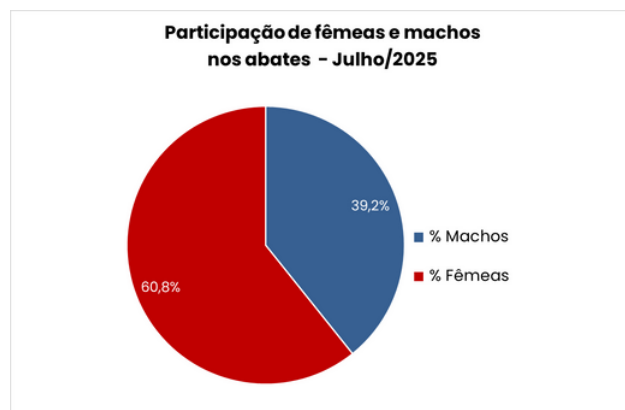
## Comparativos dos abates em Rondônia - Julho 2024/ Julho 2025

Categoria	Jul/24	Jul/25	Var (%) 24/25
Machos	156.288	134.303	-16,37
Fêmeas	157.454	207.907	24,27

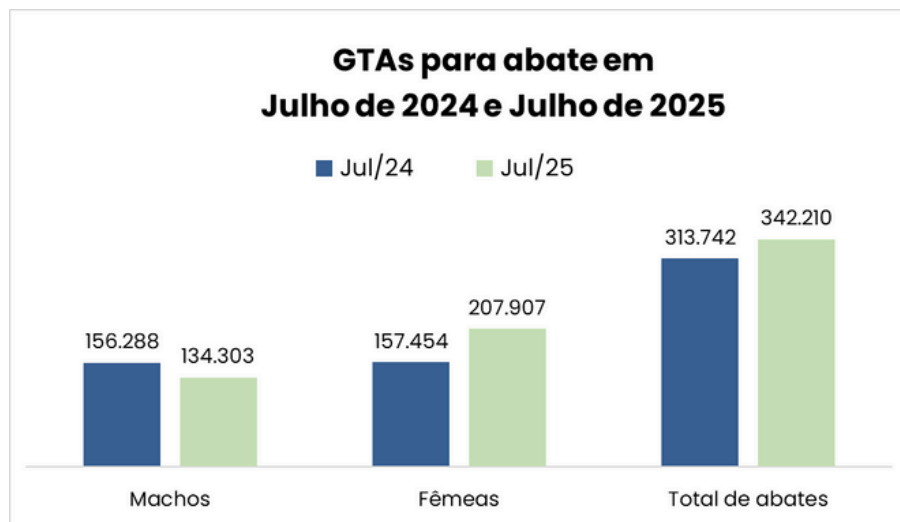
Fonte: IDARON (2025) - adaptado.



Fonte: IDARON (2025) - adaptado.



Fonte: IDARON (2025) - adaptado.



Fonte: IDARON (2025) - adaptado.

### Municípios que mais enviaram bovinos para abate:

- 1º) **Buritis** - 979 GTAs
- 2º) **Porto Velho** - 928 GTAs
- 3º) **Nova Mamoré** - 907 GTAs

### Ranking do maior número de GTAs emitidas por finalidade:

- 1º) **Engorda** - 1.094.685 GTAs
- 2º) **Abate** - 341.950 GTAs
- 3º) **Reprodução** - 292.591 GTAs
- 4º) **Retorno de Aglomeração** - 3.758 GTAs
- 5º) **Esporte** - 3.306 GTAs



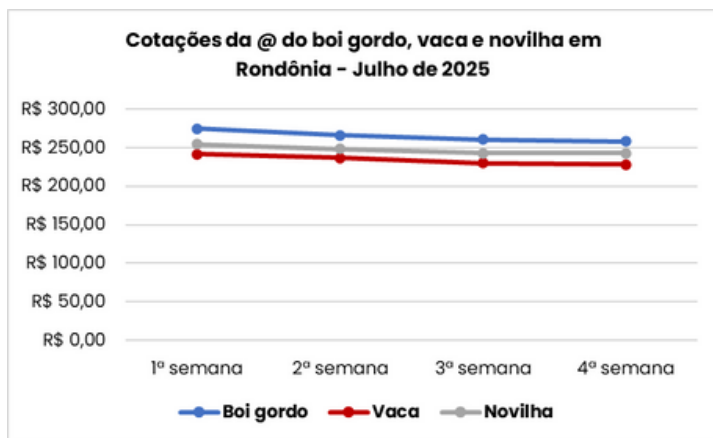
# INFORMATIVO BOVINOCULTURA DE CORTE

## RONDÔNIA - JUNHO /2025



**FAPERON  
SENAR**  
SINDICATOS DOS PRODUTORES  
RURAIS DE RONDÔNIA

### Indicador do Boi



Fonte: DATAGRO (2025) - adaptado.

**\*Diferencial de base** é a diferença entre os valores do boi gordo praticados na praça-base - no caso São Paulo - e na região onde o animal será abatido.

**\*\*Escala de abate:** Número de dias que os frigoríficos de Rondônia contam com animais comprados para manter a operação. Portanto, uma escala mais longa significa maior oferta de animais, e uma escala mais curta, menor disponibilidade de animais para abate.

#### VARIAÇÃO (%) JUNHO/25 - JULHO/25

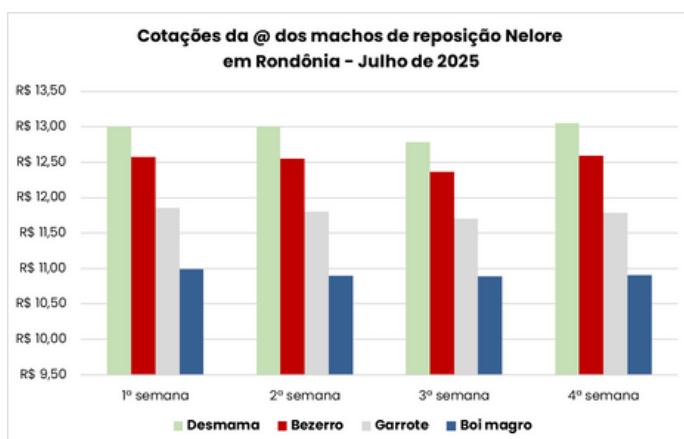
**Boi gordo** ▼ -5,53%

**Vaca** ▼ -6,51%

**Novilha** ▼ -5,14%

**\*Diferencial de base** ➡ - 11,61%

**\*\* Escala de abate** ➡ 9,73



Fonte: DATAGRO (2025) - adaptado.

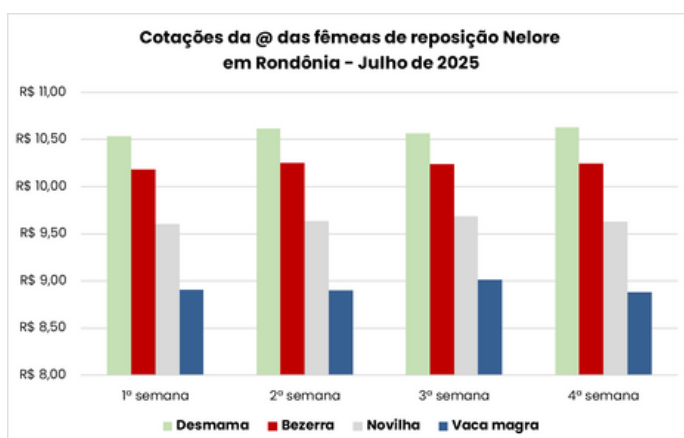
#### VARIAÇÃO (%) JUNHO/25 - JULHO/25

**Desmama** ▲ 4,33%

**Bezerro** ▲ 4,88%

**Garrote** ▲ 4,06%

**Boi Magro** ▲ 3,92%



Fonte: DATAGRO (2025) - adaptado.

#### VARIAÇÃO (%) JUNHO/25 - JULHO/25

**Desmama** ▲ 4,62%

**Bezerra** ▲ 6,06%

**Novilha** ▲ 5,48%

**Vaca Magra** ▲ 5,45%

### Exportação

Exportação de carne - Rondônia - Julho/2025		
Quantidade (ton)	Valor exportado (US\$)	Preço médio (US\$/ton)
28.081	144 milhões	5,11

Fonte: ABIEC (2025) - adaptado.

US\$ = dólares