

Sistema
informa ●●●



**FAPERON
SENAR**

SINDICATOS DOS PRODUTORES
RURAIS DE RONDÔNIA

OUTUBRO/ 2025

INFORMATIVO

BOVINOCULTURA DE CORTE

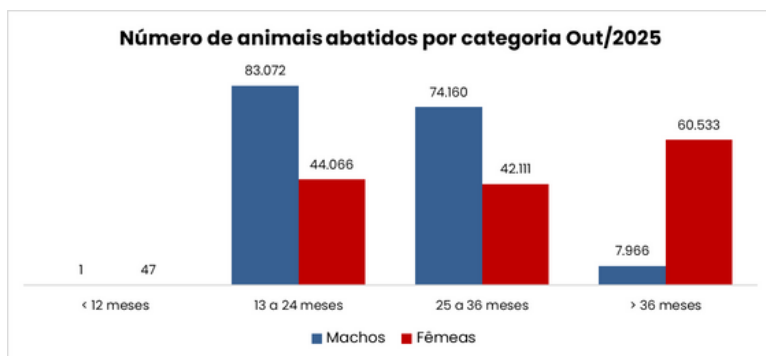




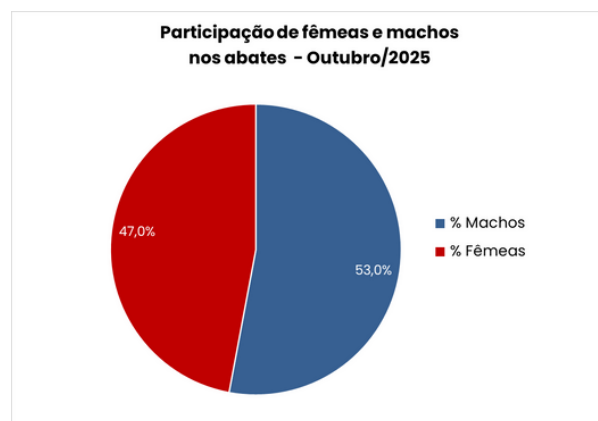
Comparativos dos abates em Rondônia – Outubro 2024/ Outubro 2025

Categoria	Out/24	Out/25	Var (%) 24/25
Machos	139.412	165.199	15,61
Fêmeas	86.485	146.757	41,07

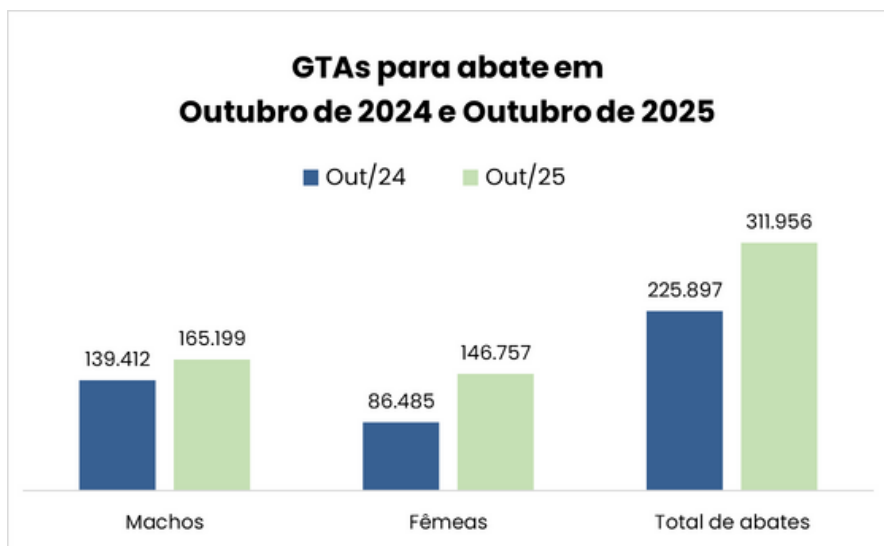
Fonte: IDARON (2025) – adaptado.



Fonte: IDARON (2025) – adaptado.



Fonte: IDARON (2025) – adaptado.



Fonte: IDARON (2025) – adaptado.

Municípios que mais enviaram bovinos para abate:

- 1º) **Chupinguaia** – 1.342 GTAs
- 2º) **Porto Velho** – 1.171 GTAs
- 3º) **Corumbiara** – 1.010 GTAs

Ranking do maior número de GTAs emitidas por finalidade:

- 1º) **Engorda** – 1.105.126 GTAs
- 2º) **Abate** – 311.782 GTAs
- 3º) **Reprodução** – 310.031 GTAs
- 4º) **Leilão** – 7.264 GTAs
- 5º) **Retorno de Aglomeração** – 2.417 GTAs



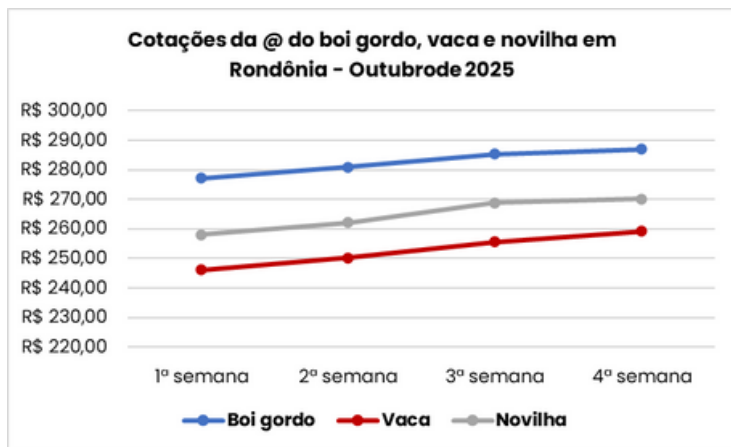
INFORMATIVO BOVINOCULTURA DE CORTE

RONDÔNIA - OUTUBRO /2025



**FAPERON
SENAR**
SINDICATOS DOS PRODUTORES
RURAIS DE RONDÔNIA

Indicador do Boi



Fonte: DATAGRO (2025) - adaptado.

***Diferencial de base** é a diferença entre os valores do boi gordo praticados na praça-base – no caso São Paulo – e na região onde o animal será abatido.

****Escala de abate:** Número de dias que os frigoríficos de Rondônia contam com animais comprados para manter a operação. Portanto, uma escala mais longa significa maior oferta de animais, e uma escala mais curta, menor disponibilidade de animais para abate.

VARIAÇÃO (%) SETEMBRO/25 - OUTUBRO/25

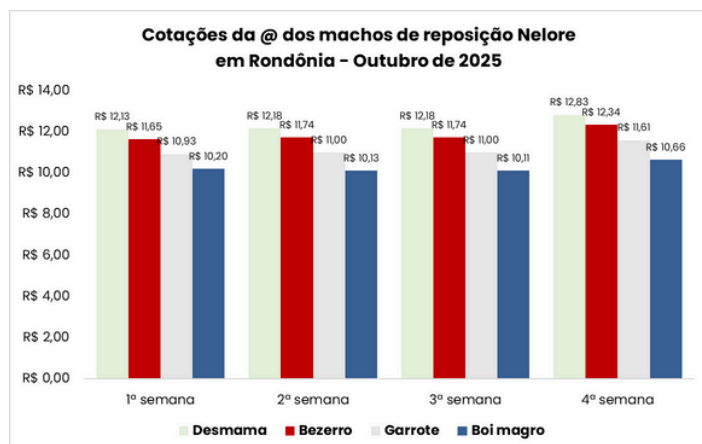
Boi gordo ▲ 0,79%

Vaca ▲ 1,28%

Novilha ▲ 0,77%

***Diferencial de base** ➡ - 9,32%

**** Escala de abate** ➡ 10,85



Fonte: DATAGRO (2025) - adaptado.

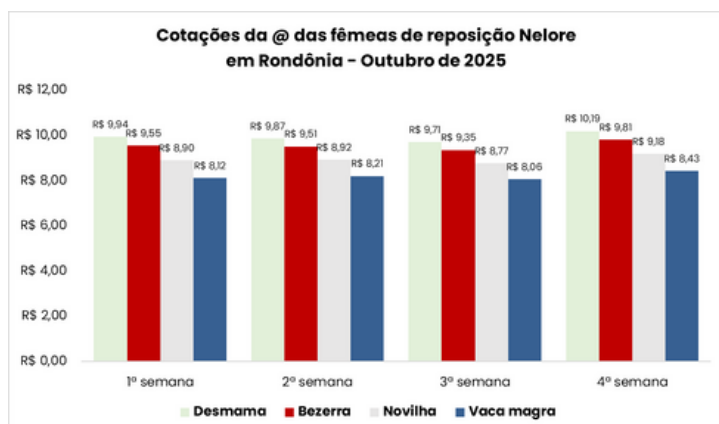
VARIAÇÃO (%) SETEMBRO/25 - OUTUBRO/25

Desmama ▲ 4,85%

Bezerra ▲ 4,54%

Garrote ▲ 4,52%

Boi Magro ▲ 4,93%



Fonte: DATAGRO (2025) - adaptado.

VARIAÇÃO (%) SETEMBRO/25 - OUTUBRO/25

Desmama ▲ 3,12%

Bezerra ▲ 3,13%

Novilha ▲ 2,58%

Vaca Magra ▲ 2,16%

Exportação

Categoria	Out/24	Out/25	Var (%) 24/25
Machos	139.412	165.199	15,61
Fêmeas	86.485	146.757	41,07

Fonte: ABIEC (2025) - adaptado.

US\$ = dólares