

Sistema
informa ●●●



**FAPERON
SENAR**
SINDICATOS DOS PRODUTORES
RURAIS DE RONDÔNIA

DEZEMBRO/ 2025

INFORMATIVO

BOVINOCULTURA DE CORTE

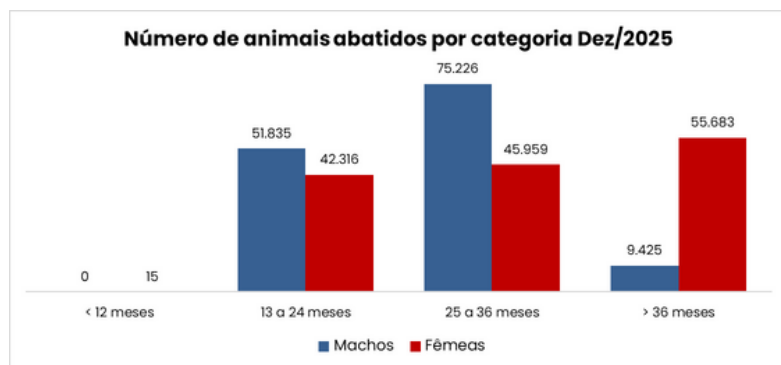




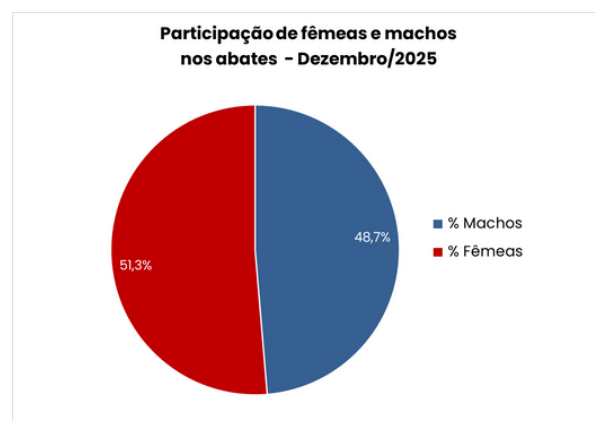
Comparativos dos abates em Rondônia - Dezembro 2024/ Dezembro 2025

Categoria	Dez/24	Dez/25	Var (%) 24/25
Machos	125.196	136.488	8,27%
Fêmeas	138.528	143.973	3,78%

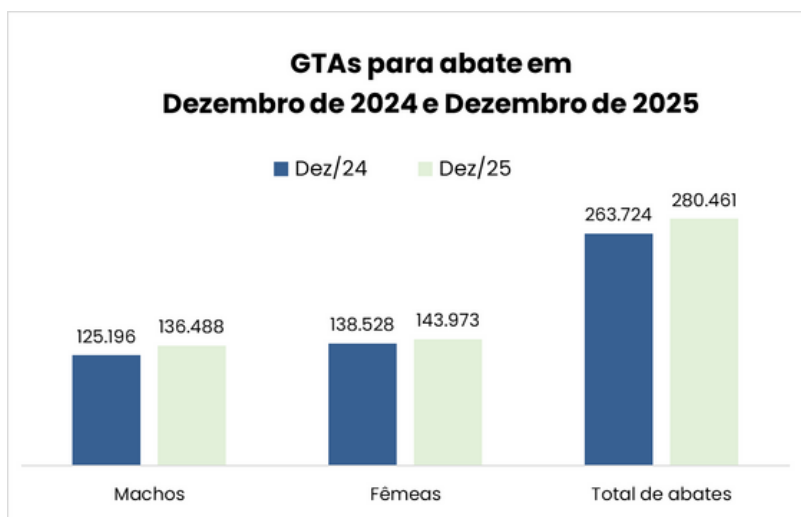
Fonte: IDARON (2025) - adaptado.



Fonte: IDARON (2025) - adaptado.



Fonte: IDARON (2025) - adaptado.



Fonte: IDARON (2025) - adaptado.

Municípios que mais enviaram bovinos para abate:

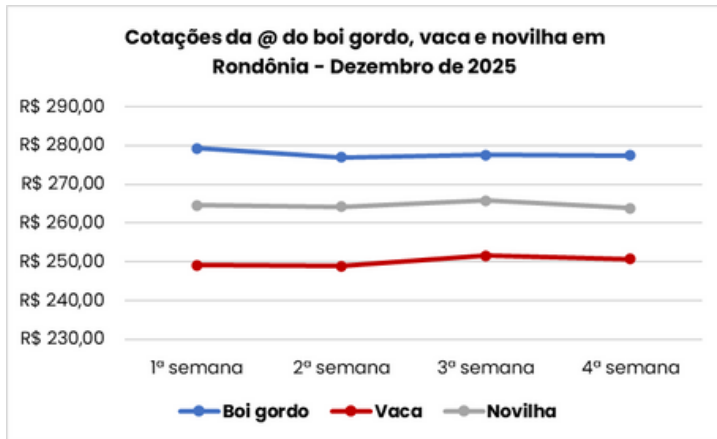
- 1º) **Porto Velho** - 901 GTAs
- 2º) **Chupinguaia** - 851 GTAs
- 3º) **Buritis** - 669 GTAs

Ranking do maior número de GTAs emitidas por finalidade:

- 1º) **Engorda** - 984.114 GTAs
- 2º) **Abate** - 280.461 GTAs
- 3º) **Reprodução** - 264.237 GTAs
- 4º) **Leilão** - 4.901 GTAs
- 5º) **Recria** - 3.654 GTAs



Indicador do Boi



Fonte: DATAGRO (2025) - adaptado.

***Diferencial de base** é a diferença entre os valores do boi gordo praticados na praça-base – no caso São Paulo – e na região onde o animal será abatido.

****Escala de abate**: Número de dias que os frigoríficos de Rondônia contam com animais comprados para manter a operação. Portanto, uma escala mais longa significa maior oferta de animais, e uma escala mais curta, menor disponibilidade de animais para abate.

VARIAÇÃO (%) NOVEMBRO/25 - DEZEMBRO/25

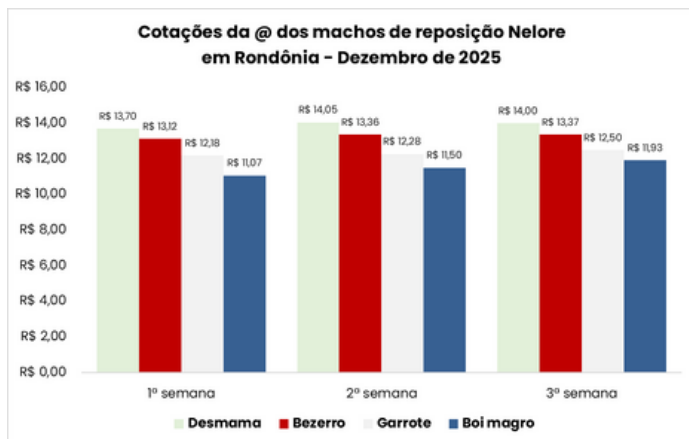
Boi gordo ▼ -1,79%

Vaca ▼ -2,21%

Novilha ▼ -1,50%

***Diferencial de base** → - 13,44%

** **Escala de abate** → 22,33



Fonte: DATAGRO (2025) - adaptado.

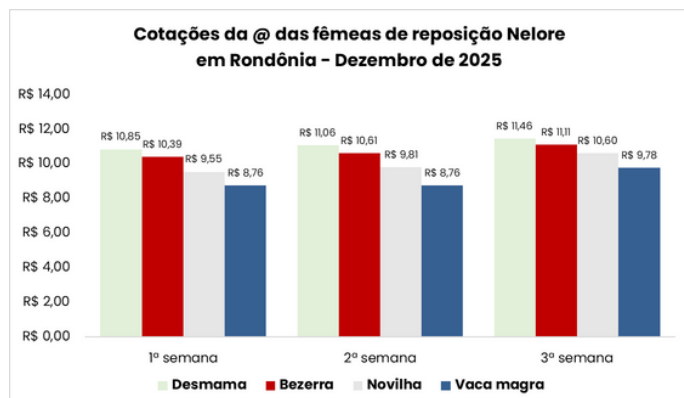
VARIAÇÃO (%) NOVEMBRO/25 - DEZEMBRO/25

Desmama ▲ 0,03%

Bezerra ▼ -0,24%

Garrote ▼ -0,06%

Boi Magro ▲ 2,02%



Fonte: DATAGRO (2025) - adaptado.

VARIAÇÃO (%) NOVEMBRO/25 - DEZEMBRO/25

Desmama ▲ 2,25%

Bezerra ▲ 2,79%

Novilha ▲ 3,52%

Vaca Magra ▲ 4,08%