

Sistema
informa ●●●



**FAPERON
SENAR**

SINDICATOS DOS PRODUTORES
RURAIS DE RONDÔNIA

MARÇO/ 2025

INFORMATIVO

BOVINOCULTURA DE CORTE

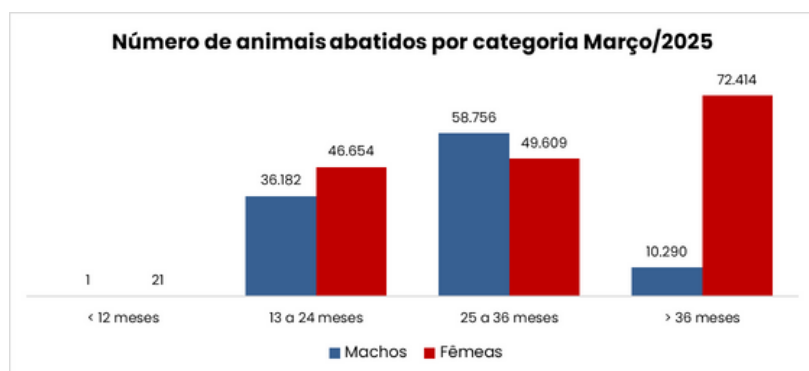




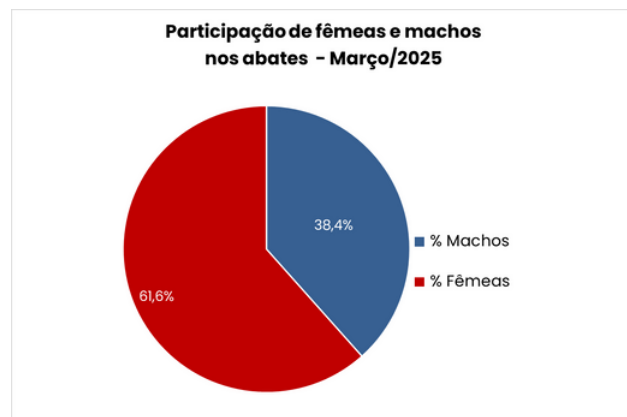
Comparativos dos abates em Rondônia - Março 2024/ Março 2025

Categoria	Mar/24	Mar/25	Var (%) 24/25
Machos	124.646	105.229	-18,45
Fêmeas	144.421	168.698	14,39

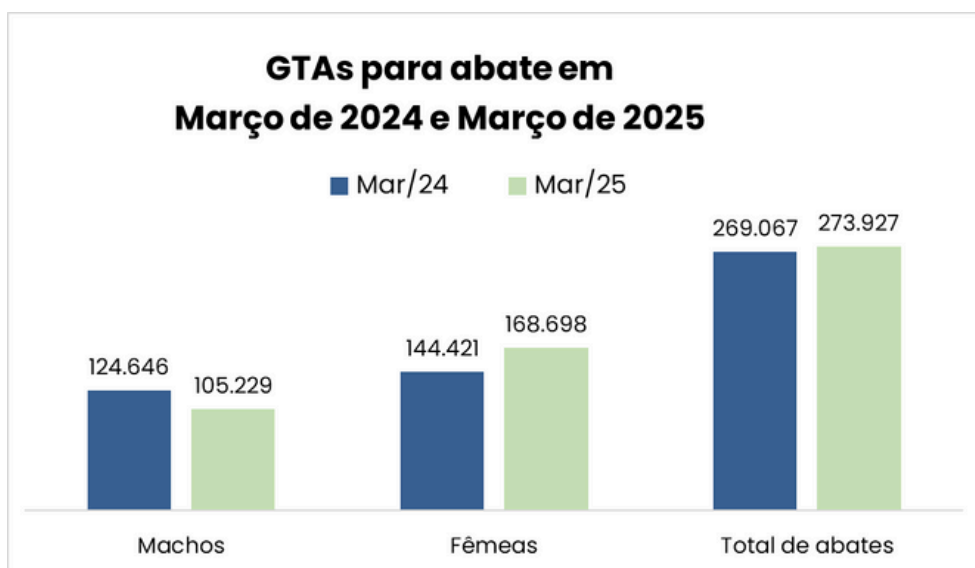
Fonte: IDARON (2025) - adaptado.



Fonte: IDARON (2025) - adaptado.



Fonte: IDARON (2025) - adaptado.



Fonte: IDARON (2025) - adaptado.

Municípios que mais enviaram bovinos para abate:

- 1º) **Buritis** - 863 GTAs
- 2º) **Porto Velho** - 781 GTAs
- 3º) **Jaru** - 619 GTAs

Ranking do maior número de GTAs emitidas por finalidade:

- 1º) **Engorda** - 849.757 GTAs
- 2º) **Abate** - 286.382 GTAs
- 3º) **Reprodução** - 273.768 GTAs
- 4º) **Recria** - 782 GTAs



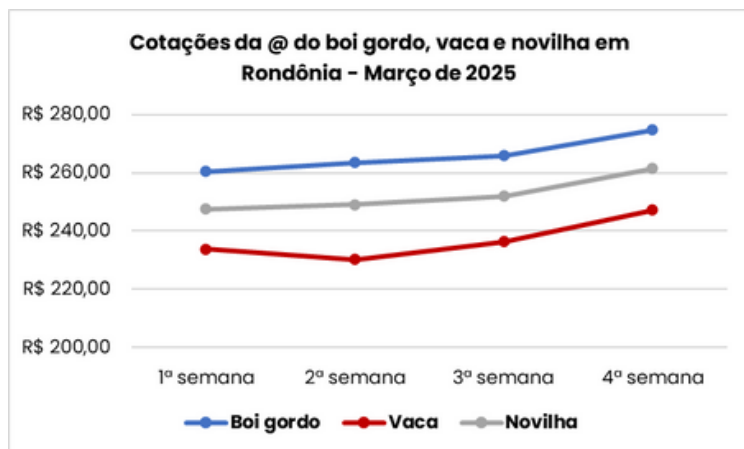
INFORMATIVO BOVINOCULTURA DE CORTE

RONDÔNIA - MARÇO/2025



**FAPERON
SENAR**
SINDICATOS DOS PRODUTORES
RURAIS DE RONDÔNIA

Indicador do Boi



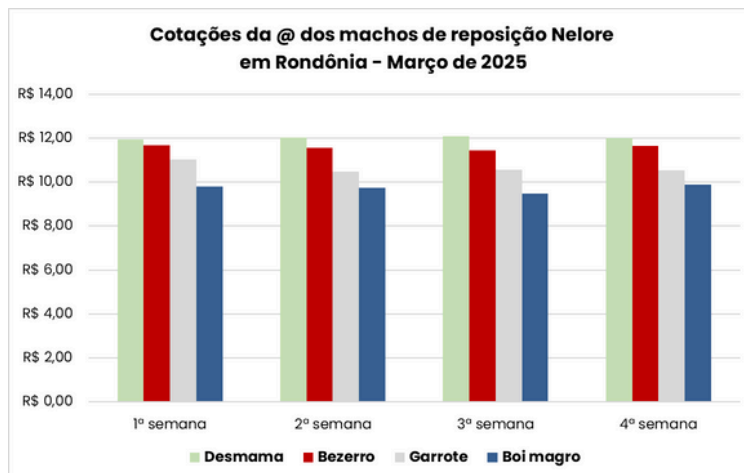
Fonte: DATAGRO (2025) - adaptado.

VARIAÇÃO (%) FEVEREIRO/25 - MARÇO/25

Boi gordo ▼ -2,88%

Vaca ▼ -4,77%

Novilha ▼ -3,46%



Fonte: DATAGRO (2025) - adaptado.

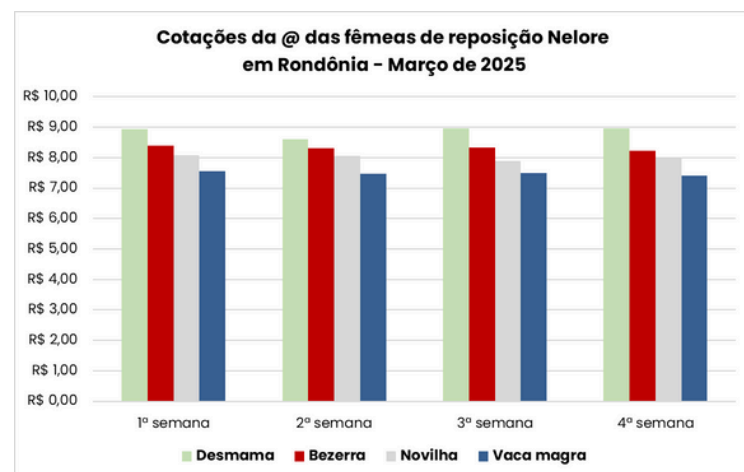
VARIAÇÃO (%) FEVEREIRO/25 - MARÇO/25

Desmama ▼ -0,96%

Bezerro ▼ -0,29%

Garrote ▼ -1,25%

Boi Magro ▼ -1,92%



Fonte: DATAGRO (2025) - adaptado.

VARIAÇÃO (%) FEVEREIRO/25 - MARÇO/25

Desmama ▼ -1,95%

Bezerra ▼ -4,71%

Novilha ▼ -4,81%

Vaca Magra ▼ -3,82%

Exportação

Exportação de carne - Março/2025

Quantidade (ton)	Valor exportado (US\$)	Preço médio (US\$/ton)
23.651	110 milhões	4,64

Fonte: ABIEC (2025) - adaptado.

US\$ = dólares